

ОТЧЕТ ЗА ПАРИЧНИТЕ ПОТОЦИ ПО ПЕКЕИЯ МЕТОД
НА АНДИ БГ ООД
за 01.01.2008 - 31.12.2008

(Певене)

Наименование на паричните потоци	Текущ период			Предходен период		
	Постъпления	Плащания	Нетен поток	Постъпления	Плащания	Нетен поток
A. Парични потоци от основна дейност						
Парични потоци, свързани с търговски контракти	10767	8050	1717	7812	6640	1172
Парични потоци, свързани с краткосрочни финансови активи, дължими за търговски цели						
Парични потоци, свързани с трудови разходи	11	1007	(996)	1	513	(512)
Парични потоци, свързани с дивиденди, комисии, дивиденди и други подобни						
Парични потоци от финансови и организационни разходи		69	(69)		69	(69)
Парични потоци от разпределени на печалби						
Други парични потоци от основна дейност		448	(448)		362	(362)
Всичко парични потоци от основна дейност (A)	10778	10663	215	7813	7584	229
B. Парични потоци от инвестиционна дейност						
Парични потоци, свързани с дълготрайни активи		10	(10)			
Парични потоци, свързани с краткосрочни финансови активи						
Парични потоци, свързани с дивиденди, комисии, дивиденди и други подобни						
Парични потоци от финансови и организационни разходи						
Парични потоци от финансови и организационни разходи						
Други парични потоци от инвестиционна дейност						
Всичко парични потоци от инвестиционна дейност (B)		10	(10)			
C. Парични потоци от финансово дейност						
Парични потоци от емитиране и обратно придобиване на собствени акции						
Парични потоци от дълготрайни вноски и разпределени на собственици	69		69	32	142	(110)
Парични потоци, свързани с отпуски или предоставени заеми	70		70			
Парични потоци от дивиденди, комисии, дивиденди и други подобни		7	(7)			
Плащания за дълготрайни финансови договори					24	(24)
Парични потоци от ползвателски и организационни разходи						
Други парични потоци от финансово дейност					10	(10)
Всичко парични потоци от финансово дейност (C)	169	7	162	32	176	(144)
G. Изменение на паричните средства през периода (A+B+C)	10937	10670	367	7845	7760	86
D. Парични средства в началото на периода			430			345
E. Парични средства в края на периода			797			430

Дата: 29.3.2009

Съставител:

[Signature]

Ръководител:

[Signature]



0379 Димитър Пупчев
Регистриран одитор



ВАРНО С ОРГИНАЛА

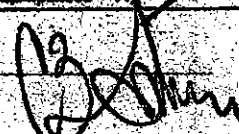

**ОТЧЕТ
ЗА ПРИХОДИТЕ И РАЗХОДИТЕ**
на АНДИ БГ ООД
за 01.01.2008 - 31.12.2008

НАИМЕНОВАНИЕ НА РАЗХОДИТЕ	Сума (в лв.)		НАИМЕНОВАНИЕ НА ПРИХОДИТЕ	Сума (в лв.)	
	Текуща година	Предишна година		Текуща година	Предишна година
а	1	2	А	1	2
A. Разходи			А. Приходи		
1. Намаляване на запасите от продукция и материално производство			1. Нетни приходи от продажби, в т.ч:	6536	6536
2. Разходи за суровина, материали и външни услуги, в т.ч.:	588	888	а) продукция		
а) суровина и материали	381	249	б) услуги	6728	5000
б) външни услуги	216	139	в) услуги	1907	1589
3. Разходи за амортизация, в т.ч.:	1039	864	2. Увеличение на запасите от продукция и материално производство		
а) разходи за амортизация	659	448	3. Разходи за придобиване на активи по стопански начин		
б) разходи за амортизация, в т.ч.:	181	108	4. Други приходи, в т.ч:	89	24
- амортизация от обзема			- приходи от финансови резултати	89	24
4. Разходи за амортизация и обзема, в т.ч.:	223	109	Общо приходи от оперативна дейност (1 + 2 + 3 + 4)	8735	6823
а) разходи за амортизация и обзема на дълготрайни материални и нематериални активи, в т.ч.:	223	109	5. Приходи от участия в дъщерни, асоциирани и съюзни предприятия, в т.ч.:		
- разходи за амортизация			- приходи от участия в предприятията от група		
- разходи от обзема			6. Приходи от други конвенции и заеми, признати като натекучи (дълготрайни) активи, в т.ч.:		
б) разходи от обзема на текущи (дълготрайни) активи			- приходи от предприятия от група		
8. Други разходи, в т.ч.:	6022	6062	7. Други нетни и финансови приходи, в т.ч.:		
а) балансова стойност на продадените активи	6023	4988	а) приходи от предприятия от група		
б) друг разход	89	77	б) нетна нетна разлика от операции с финансови активи		
Общо разходи за оперативна дейност (1 + 2 + 3 + 4 + 5)	7689	6110	а) нетна нетна разлика от промяна на валутни курсове		
6. Разходи от обзема на финансови активи, включително включването, признати като текущи (краткосрочни) активи, в т.ч.:			Общо финансови приходи (6 + 6 + 7)		
- оперативна разлика от промяна на валутни курсове					
7. Разходи за лизинг и други финансови разходи, в т.ч.:	38	21	8. Загуба от обичайна дейност		
а) разходи, свързани с предприятията от група	38	21	9. Извънредни приходи		
б) оперативна разлика от операции с финансови активи			Общо приходи (1 + 2 + 3 + 4 + 5 + 6 + 7 + 8)	8735	6823
Общо финансови разходи (6 + 7)	38	21	10. Счетоводна загуба (общо приходи - общо разходи)		
8. Печалба от обичайна дейност	820	492	11. Загуба (10 - ред 11 и 12 от разход А)		
9. Извънредни разходи			Всичко (Общо приходи + 11)	8735	6823
Общо разходи (1 + 2 + 3 + 4 + 5 + 6 + 7 + 8)	7915	6131			
10. Счетоводна печалба (общо приходи - общо разходи)	820	492			
11. Разходи за данци от печалбата	82	49			
12. Други данни, интервенции на корпоративния данък					
13. Печалба (10 - 11 - 12)	738	443			
Всичко (Общо разходи + 11 + 12 + 13)	8735	6823			


Дата на съставяне:

30.3.2009 Съставител:

Ръководител:

0379 Данъкът
Пулчев
Регистриран одитор



ТАНАН БГ ООД
ВАРНО С О...

ОТЧЕТ ЗА СОБСТВЕНИЯ КАПИТАЛ

на **АНДИ БГ ООД**
за **01.01.2008 - 31.12.2008**

Показатели	Залисан капитал	Премии от емисии	Резерв от последващи оценки	РЕЗЕРВИ					Финансов резултат от минали години		Текуща печалба/загуба	Общо собствен капитал
				Закози	Резерв свързан с покупки собствени акции	Резерв съгласно учредителен акт	Други резерви	Нерезервирани	Нето	Нето		
а	1	2	3	4	5	6	7	8	9	10	11	
1. Салдо в началото на отчетния период	5								711			711
2. Промени в счетоводната политика												
3. Грешки												
4. Салдо след промени в счетоводната политика и грешки												
5. Изменения за сметка на собствениците, в т.ч.:												
- увеличение												
- намаление												
6. Финансов резултат за текущия период												
7. Разпределения: на печалба, в т.ч.:												
- за дивиденди												
8. Покриване на загуба												
9. Последващи оценки на активи и пасиви												
- увеличение												
- намаление												
10. Други изменения в собствения капитал												
11. Салдо към края на отчетния период	5								711			736
12. Промени от преработи на годишни финансови отчети на предприятията в чужбина												
13. Собствен капитал към края на отчетния период (11 + 12)	5								711			736

Дата на съставяне: 30.3.2008

Съставител

Ръководител



[Handwritten signature]



СЧЕТОВОДЕН БАЛАНС

на АНДИ БГ ООД
към 31.12.2008

Приложение № 1 към СС 1
Двустранична форма

АКТИВ		ПАСИВ	
РАЗДЕЛИ, ГРУПИ, СТАТИИ	Сума (в лв.)		Сума (в лв.)
	Текуща година 1	Предходна година 2	
а	а		2
A. Собствен капитал			
I. Записан капитал			
Б. Неплатени (дълготрайни) активи			
I. Нематериални активи			
1. Продукти от развойна дейност			
2. Концесии, патенти, лицензи, търговски марки, програмни продукти и други подобни права и активи	26		
3. Търговска регистрация			
4. Предоставени аванси и нематериални активи в процес на изграждане			
Общо за група I:	26		
II. Дълготрайни материални активи			
1. Заемки и сгради, в т.ч.:	391	178	
- земи	163		
- сгради	228	178	287
2. Машини, производствено оборудване и апаратура	407	70	
3. Съоръжения и други	579	468	267
4. Предоставени аванси и дълготрайни материални активи в процес на изграждане			
Общо за група II:	1377	716	1454
III. Дългосрочни финансови активи			
1. Акции и дялове в предприятия от група			
2. Предоставени заеми на предприятия от група			
3. Акции и дялове в асоциирани и смесени предприятия			
4. Предоставени заеми, свързани с асоциирани и смесени предприятия			
5. Дългосрочни инвестиции			
6. Други заеми			
7. Изкупени собствени акции			
Общо за група III:	1403	716	443
IV. Резерви			
1. Законови резерви			
2. Резерв, свързан с изкупени собствени акции			
3. Резерв съгласно учредителен акт			
4. Други резерви			
Общо за група IV:			
V. Натурална печалба (загуба) от минали години, в т.ч.:			
- неразпределена печалба			711
- непозрита загуба			
Общо за група V:			711
VI. Текуща печалба (загуба)			
Общо за раздел А:			1454
Б. Провизии и сходни задължения			
1. Провизии за пенсии и други подобни задължения			
2. Провизии за данъци, в т.ч.:			
- отсрочени данъци			
3. Други провизии и сходни задължения			
Общо за раздел Б:			
В. Задължения			
1. Облигационни заеми с отделно посочване на конвертуемите, в т.ч.:			550
- до 1 година	x		
- над 1 година			
2. Задължения към финансови предприятия, в т.ч.:			
- до 1 година	716		

